



УПРАВЛЕНИЕ ФЕДЕРАЛЬНОЙ СЛУЖБЫ
ГОСУДАРСТВЕННОЙ СТАТИСТИКИ
ПО РЕСПУБЛИКЕ КРЫМ И Г. СЕВАСТОПОЛЮ

Объем отгруженных товаров промышленного производства по г. Севастополю



за январь—сентябрь 2022 года



УПРАВЛЕНИЕ ФЕДЕРАЛЬНОЙ СЛУЖБЫ
ГОСУДАРСТВЕННОЙ СТАТИСТИКИ
ПО РЕСПУБЛИКЕ КРЫМ
И Г. СЕВАСТОПОЛЮ

Объем отгруженных товаров промышленного производства

г. Севастополь

за январь—сентябрь 2022 года

- 01 Отгружено товаров собственного производства, выполнено работ и услуг собственными силами промышленными видами деятельности
- 02 Отгружено товаров собственного производства, выполнено работ и услуг собственными силами основными видами обрабатывающих производств
- 03 Производство изделий колбасных, включая изделия колбасные для детского питания
- 04 Производство рыбы переработанной и консервированной, ракообразные и моллюски
- 05 Производство напитков





УПРАВЛЕНИЕ ФЕДЕРАЛЬНОЙ СЛУЖБЫ
ГОСУДАРСТВЕННОЙ СТАТИСТИКИ
ПО РЕСПУБЛИКЕ КРЫМ
И Г. СЕВАСТОПОЛЮ

Объем отгруженных товаров промышленного производства

г. Севастополь
за январь–сентябрь 2022 года

- 06 Производство пищевых продуктов
- 07 Производство одежды
- 08 Производство продуктов минеральных, неметаллических и прочих
- 09 Ремонт и монтаж машин и оборудования
- 10 Обеспечение электрической энергией, газом и паром; кондиционирование воздуха



ОТГРУЖЕНО ТОВАРОВ СОБСТВЕННОГО ПРОИЗВОДСТВА, ВЫПОЛНЕНО РАБОТ И УСЛУГ СОБСТВЕННЫМИ СИЛАМИ ПРОМЫШЛЕННЫМИ ВИДАМИ ДЕЯТЕЛЬНОСТИ

январь-сентябрь 2022 г. в % к январю-сентябрю 2021 г.




32057,5
млн рублей

Промышленное производство



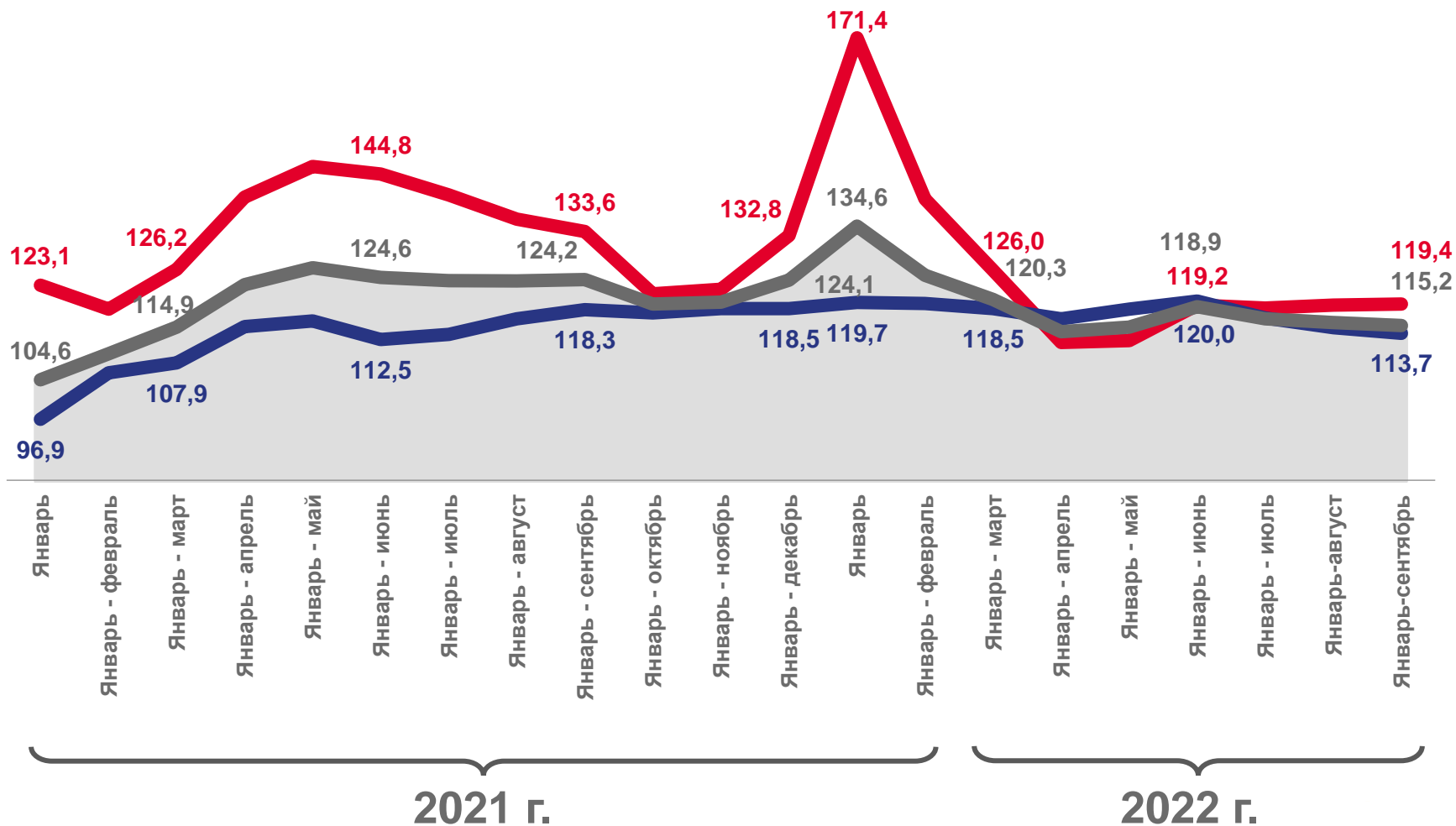
14182,0
млн рублей

Обработывающие производства




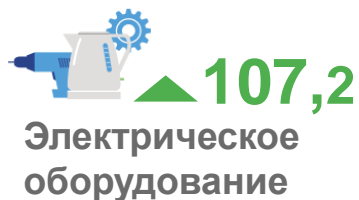
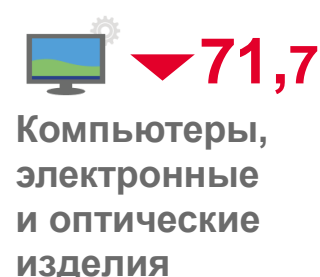





14123,7
млн рублей

Обеспечение электрической энергией, газом и паром



ОТГРУЖЕНО ТОВАРОВ СОБСТВЕННОГО ПРОИЗВОДСТВА, ВЫПОЛНЕНО РАБОТ И УСЛУГ СОБСТВЕННЫМИ СИЛАМИ ОСНОВНЫМИ ВИДАМИ ОБРАБАТЫВАЮЩИХ ПРОИЗВОДСТВ

январь-сентябрь 2022 г. в % к январю-сентябрю 2021 г.



ПРОИЗВОДСТВО ИЗДЕЛИЙ КОЛБАСНЫХ, ВКЛЮЧАЯ ИЗДЕЛИЯ КОЛБАСНЫЕ ДЛЯ ДЕТСКОГО ПИТАНИЯ

сентябрь 2022 г.



31,5 тонн



Изделия колбасные вареные, в том числе фаршированные



29,1 тонн



Изделия колбасные копченые



14,6 тонн



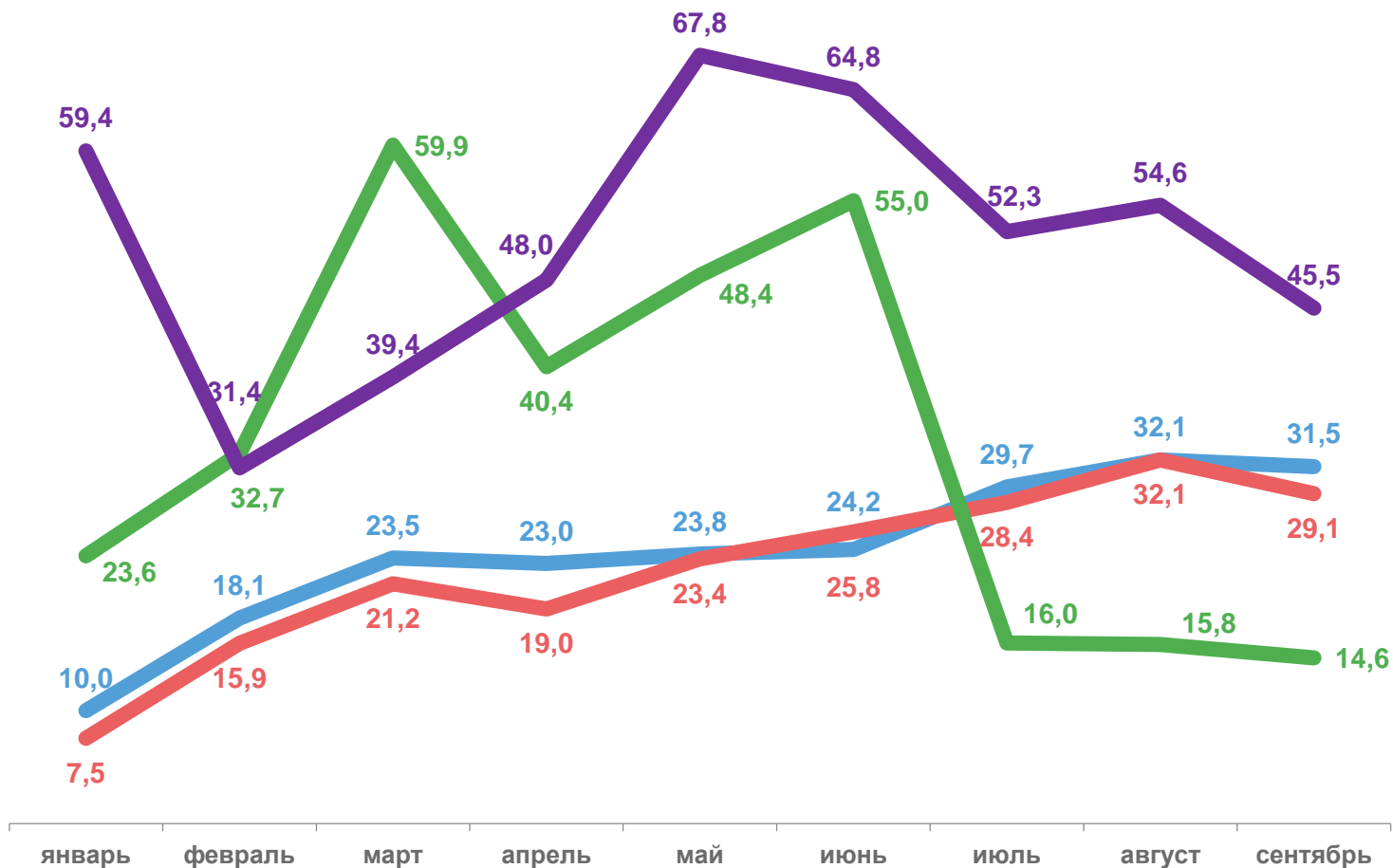
Продукты из мяса и мяса птицы



45,5 тонн

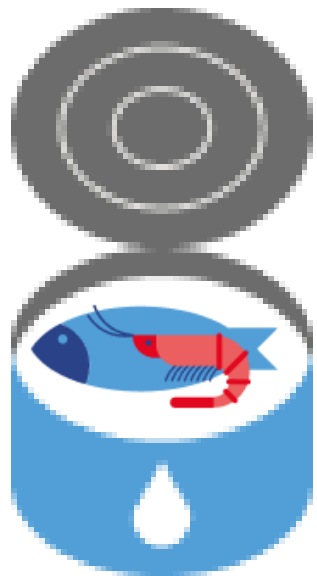


Полуфабрикаты мясные, мясосодержащие, охлажденные, замороженные



ПРОИЗВОДСТВО РЫБЫ ПЕРЕРАБОТАННОЙ И КОНСЕРВИРОВАННОЙ, РАКООБРАЗНЫЕ И МОЛЛЮСКИ

сентябрь 2022 г.




1477,5 тонн ▼ **535,0** тонн

в сентябре 2021 г.

в сентябре 2022 г.

Рыба переработанная и консервированная, ракообразные и моллюски



Рыба мороженая


2021 г.

1087,5 тонн

2022 г.



123,0 тонн



Рыба, приготовленная или консервированная другим способом; икра и заменитель икры

387,0 тонн



409,8 тонн

ПРОИЗВОДСТВО НАПИТКОВ

сентябрь 2022 г.

Тысяча декалитров



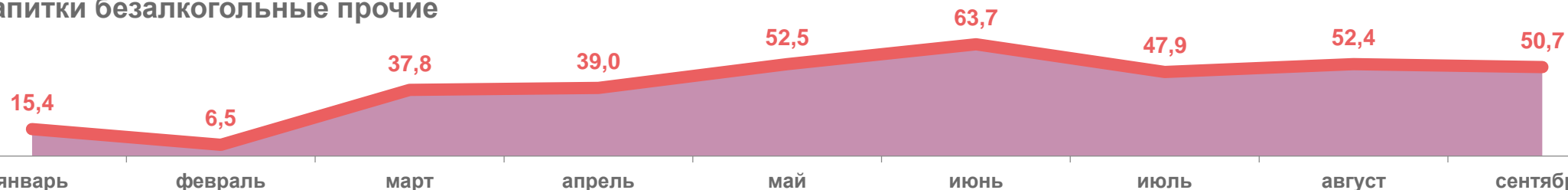
Пиво, кроме отходов пивоварения



Воды минеральные природные упакованные, воды питьевые упакованные, не содержащие сахара, подсластителей, ароматизаторов и других пищевых веществ



Напитки безалкогольные прочие



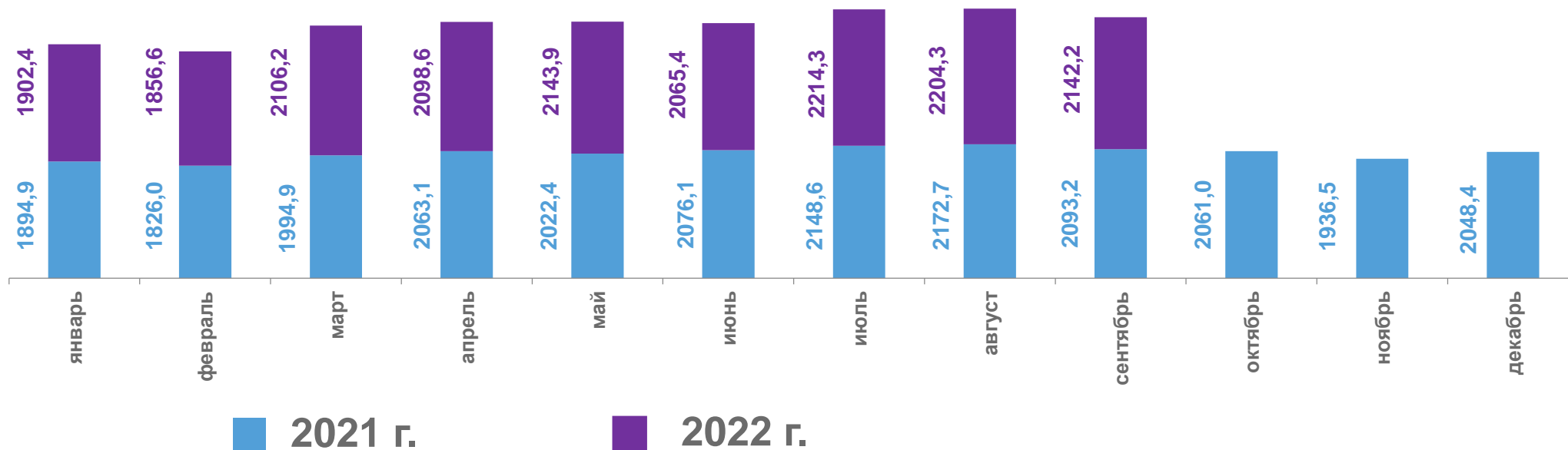
ПРОИЗВОДСТВО ПИЩЕВЫХ ПРОДУКТОВ

сентябрь 2022 г.



2142,158 тонн

Изделия хлебобулочные недлительного хранения



146,316 тонн

Изделия мучные кондитерские, торты и пирожные недлительного хранения



16,181 тонн

Печенье и пряники и аналогичные изделия; печенье сладкое; вафли и вафельные облатки; торты и пирожные длительного хранения




2,283 тонн

Какао, шоколад и изделия кондитерские сахаристые

ПРОИЗВОДСТВО ОДЕЖДЫ

сентябрь 2022 г.

ТЫСЯЧ ШТУК




Спецодежда

1,294

В сентябре 2022 г.

10,616

В январе – сентябре 2022 г.



Комплекты, костюмы, куртки (пиджаки) и блейзеры мужские производственные и профессиональные

3,914

В январе – сентябре 2022 г.




Спецодежда прочая

0,596

В сентябре 2022 г.

4,971

В январе – сентябре 2022 г.



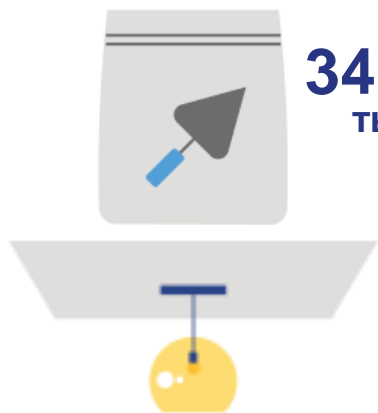
Брюки мужские, комбинезоны с нагрудниками и лямками (полукомбинезоны), бриджи и шорты производственные и профессиональные

1,648

В январе – сентябре 2022 г.

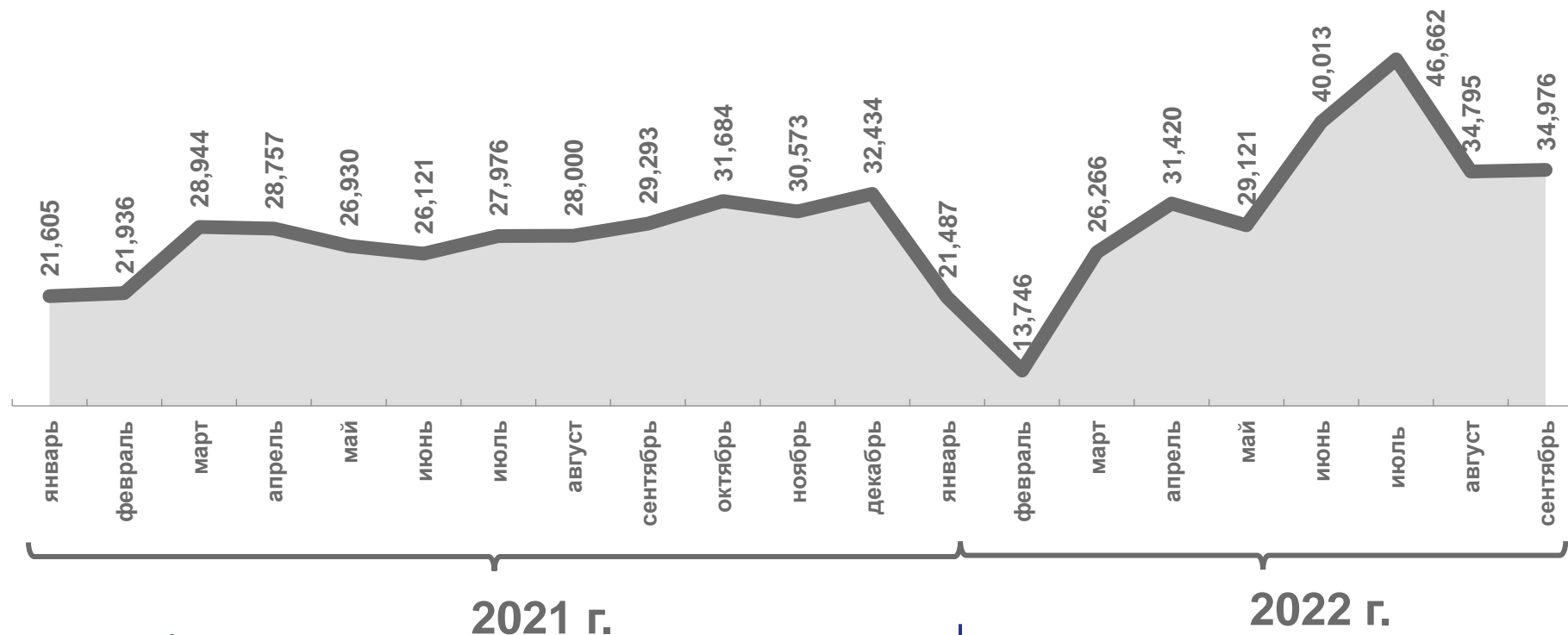
ПРОИЗВОДСТВО ПРОДУКТОВ МИНЕРАЛЬНЫХ, НЕМЕТАЛЛИЧЕСКИХ И ПРОЧИХ

сентябрь 2022 г.



34,976
тыс. м³

Бетон готовый для заливки
(товарный бетон)



0,309 тыс. м³

Плиты, панели и настилы
перекрытий и покрытий
железобетонные



1,588 тыс. м³

Блоки и прочие изделия сборные
строительные для зданий и сооружений из
цемента, бетона или искусственного камня



40,634 тыс. м³

Смеси строительные

РЕМОНТ И МОНТАЖ МАШИН И ОБОРУДОВАНИЯ

сентябрь 2022 г.

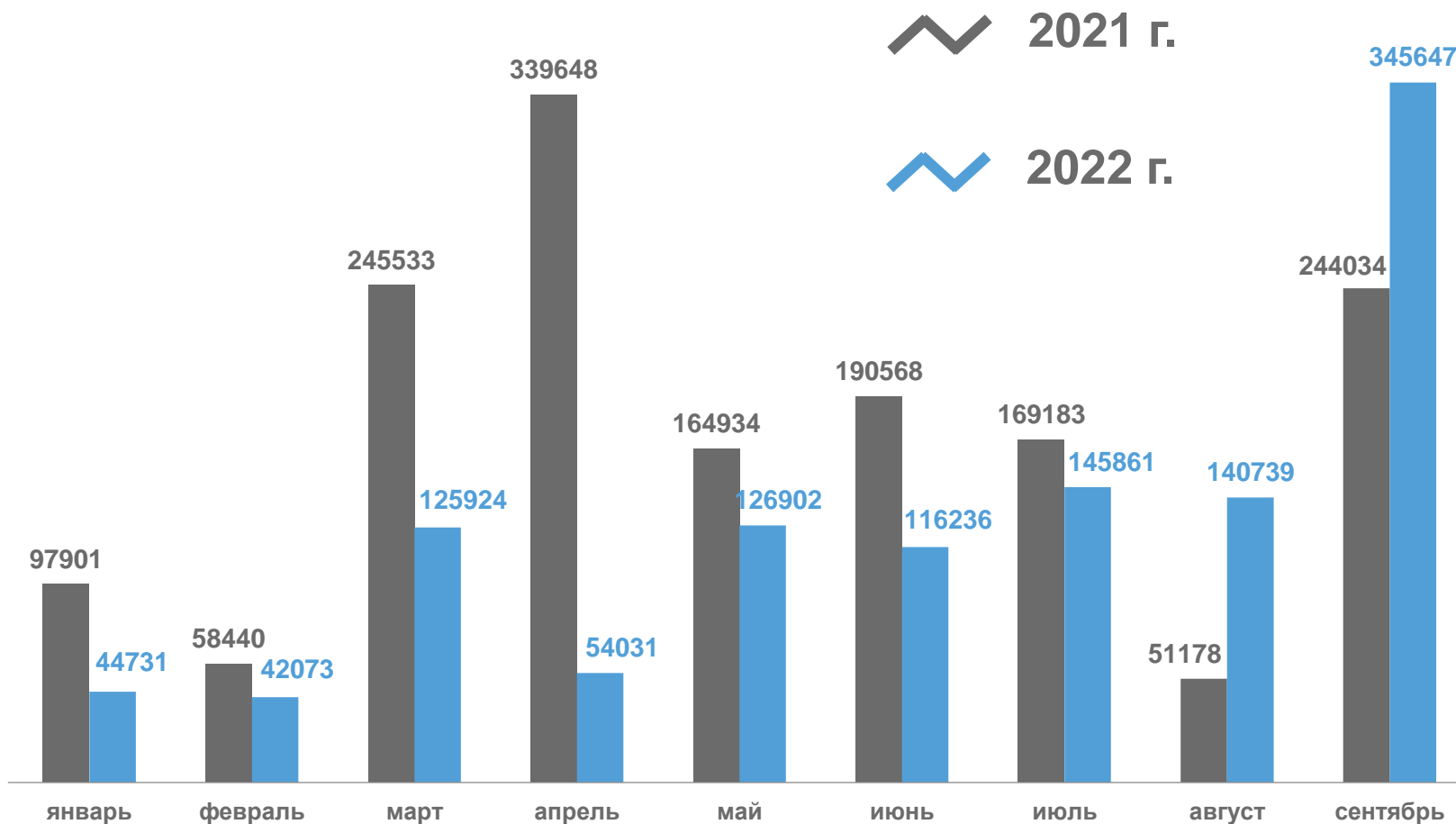


345647 тыс. руб..

в сентябре 2022 г.

1142144 тыс. руб.

в январе-сентябре 2022 г.



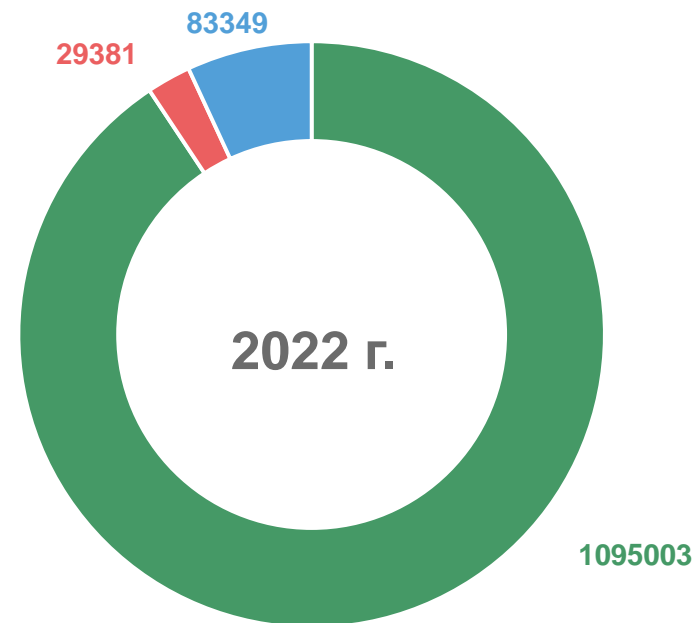
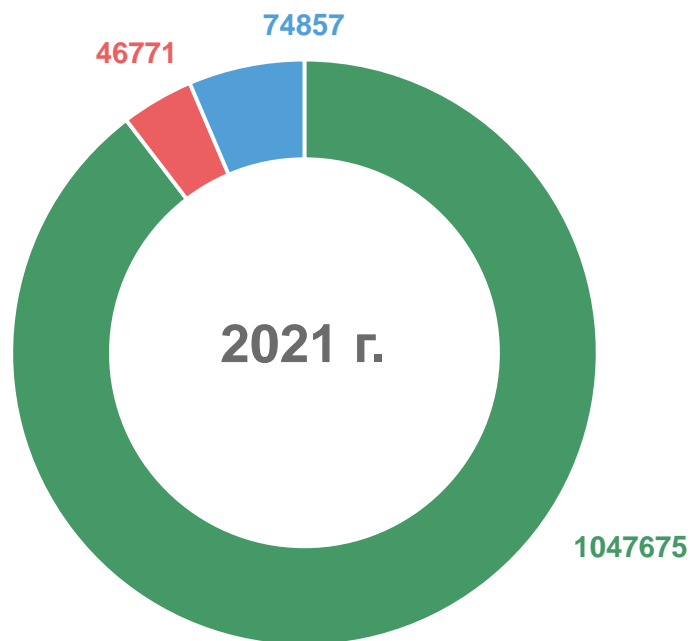
ОБЕСПЕЧЕНИЕ ЭЛЕКТРИЧЕСКОЙ ЭНЕРГИЕЙ, ГАЗОМ И ПАРОМ; КОНДИЦИОНИРОВАНИЕ ВОЗДУХА

сентябрь 2022 г.




1207733
тыс. руб..

Обеспечение электрической энергией, газом и паром; кондиционирование воздуха



1095003
тыс. руб.

Производство, передача и распределение электроэнергии



29381
тыс. руб.

Производство и распределение газообразного топлива



83349
тыс. руб..

Производство, передача и распределение пара и горячей воды; кондиционирование воздуха